操作:
リアルタイム株価ボードの動作が重くなってしまったのですが、対処方法はありますか

一時ファイルがたまってしまっているために、javaの動作が遅くなっている可能性があります。
以下の作業をお試し下さい

１.左下の**「スタート」**ボタンから**「コントロールパネル」**を選択します。

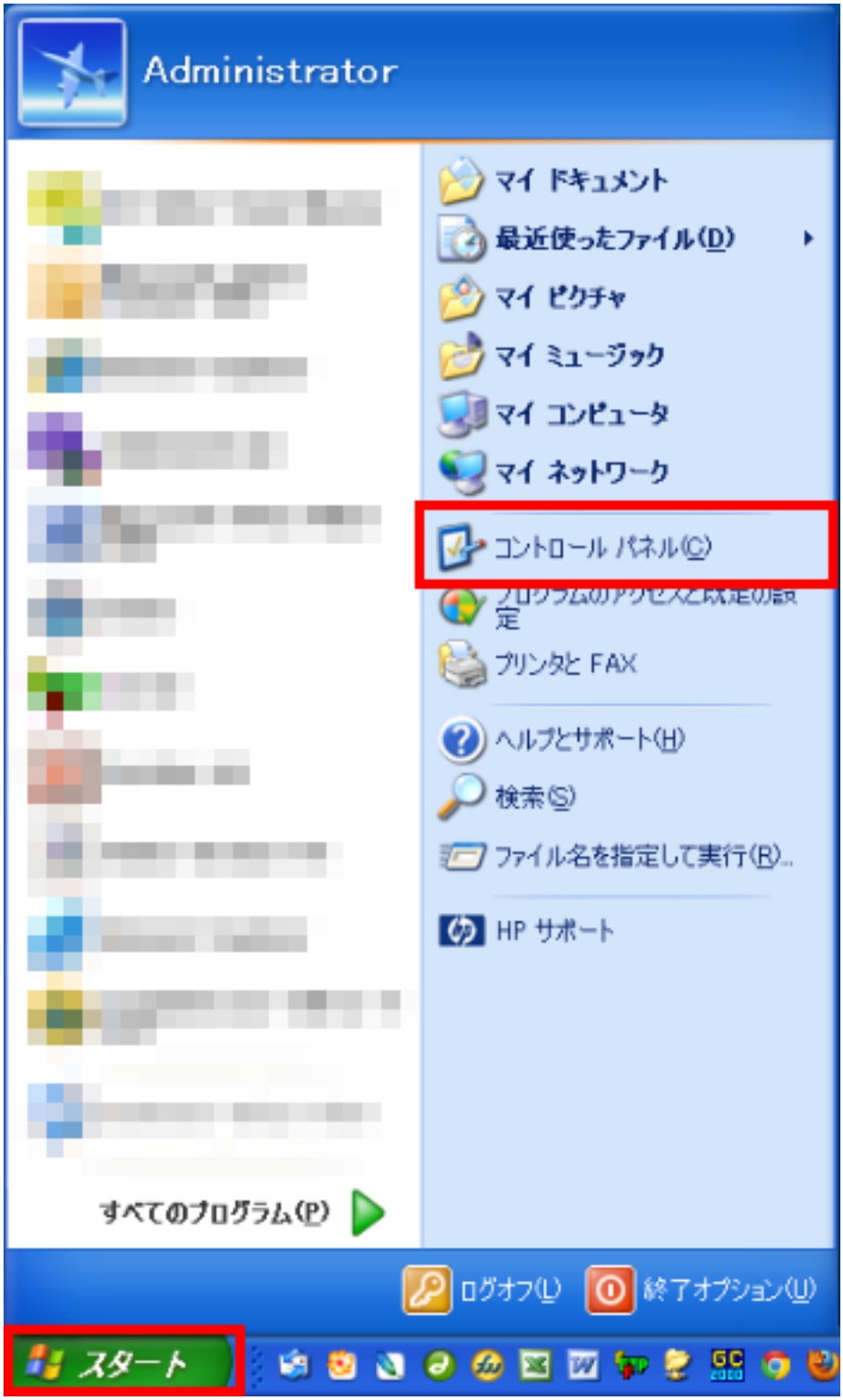

２.**「コントロールパネル」**のウィンドウが出てくるので、その中から**「java」**をダブルクリックします。

(c) 2024 Golden Chart Co., Ltd <gchello@gcnet.co.jp>
URL: https://www.gchello.jp/faq/index.php?action=artikel&cat=1&id=15&artlang=ja

操作:
リアルタイム株価ボードの動作が重くなってしまったのですが、対処方法はありますか

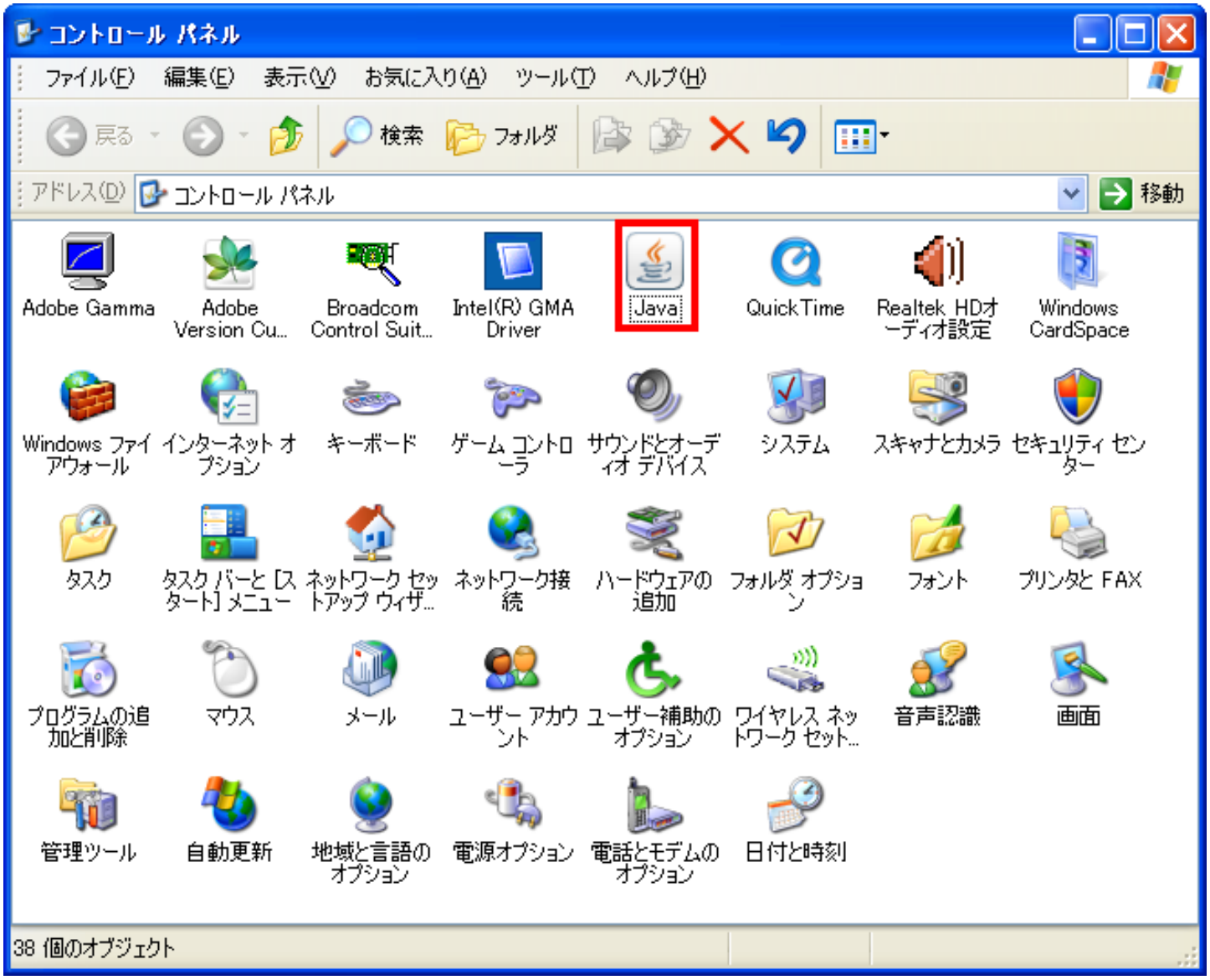

3.**「javaコントロールパネル」**のウィンドウが出てくるので、**「インターネット一時ファイル」**の**「設定」**をクリックします

(c) 2024 Golden Chart Co., Ltd <gchello@gcnet.co.jp>

操作:
リアルタイム株価ボードの動作が重くなってしまったのですが、対処方法はありますか

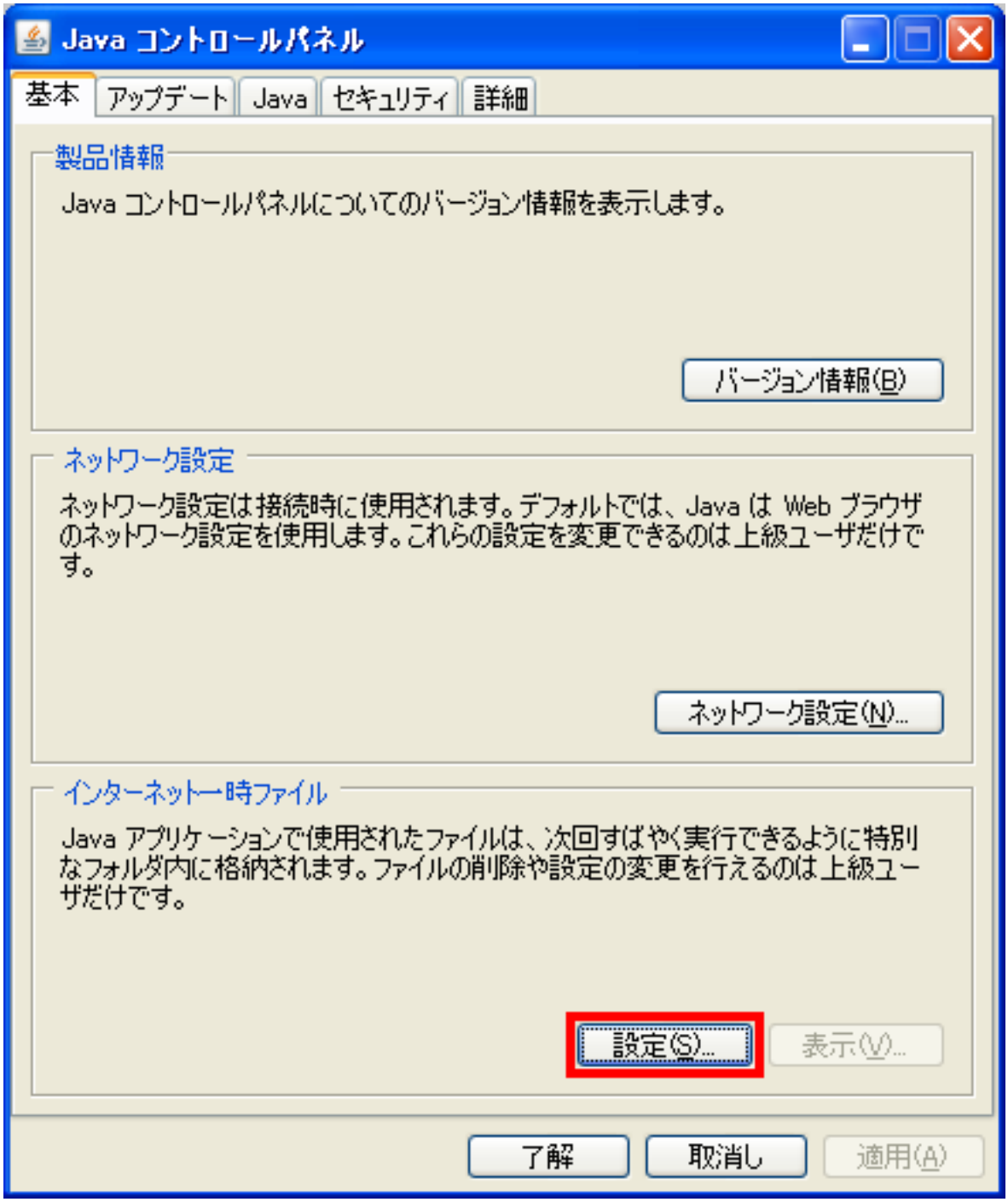

4.**「一時ファイルの設定」**のウィンドウが出てくるので、
「コンピューターに一時ファイルを保持します」
と書いてあるところのチェックが入っていることを確認し、**「ファイルの削除」**をクリックします。

(c) 2024 Golden Chart Co., Ltd <gchello@gcnet.co.jp>

操作:
リアルタイム株価ボードの動作が重くなってしまったのですが、対処方法はありますか

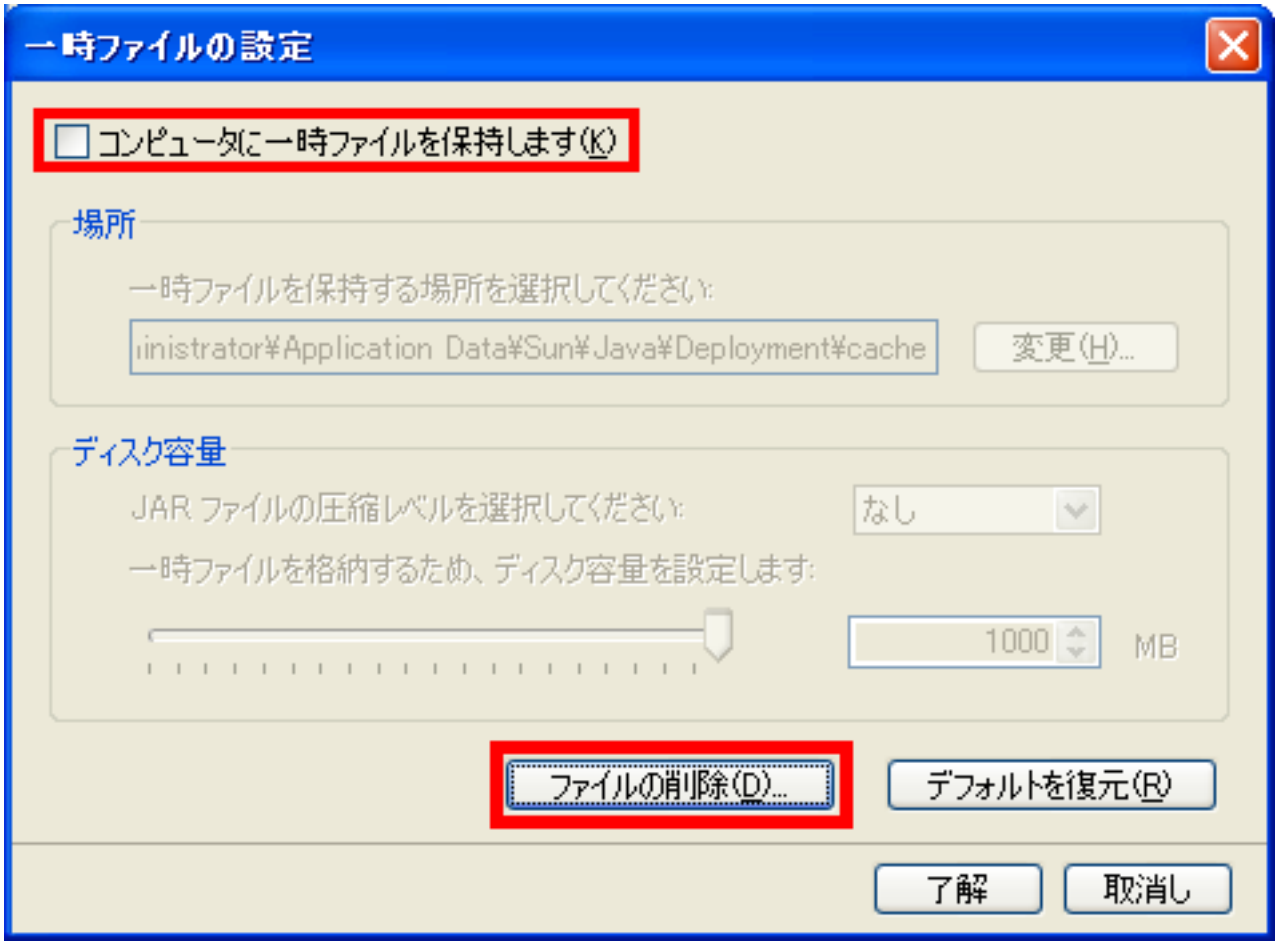

５.**「一時ファイルの削除」**
のウィンドウが出てくるので、２つのチェックをが入っていることを確認し、**「了解」**をクリックします。

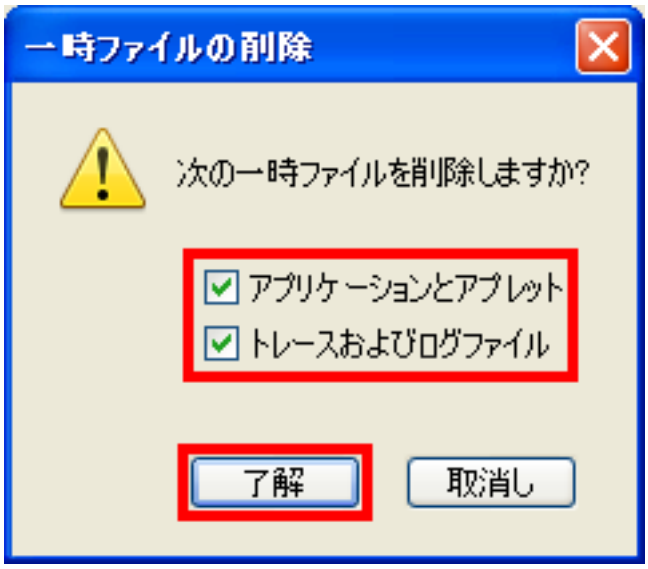

６.**「了解」**をクリックし、開いていたウィンドウを全て閉じます。
(お客様のPCの状態により、削除にかかる時間が違ってきます。)

(c) 2024 Golden Chart Co., Ltd <gchello@gcnet.co.jp>
URL: https://www.gchello.jp/faq/index.php?action=artikel&cat=1&id=15&artlang=ja

操作:
リアルタイム株価ボードの動作が重くなってしまったのですが、対処方法はありますか

7.再びリアルタイム株価ボードを開いていただき、動作をご確認ください。

ID: #1013
最終更新: 2011-06-14 15:17

(c) 2024 Golden Chart Co., Ltd <gchello@gcnet.co.jp>